


ÜNİVERSAL KUMPASLAR KOD 1125-600

BİLGİ
ÇIKIŞI

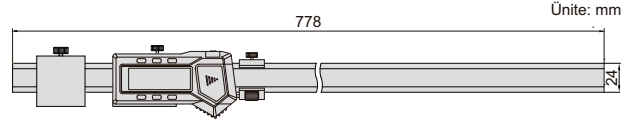


ayak ile çalışır

ölçüm ağız ile çalışır



1125-600

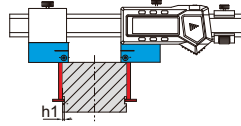
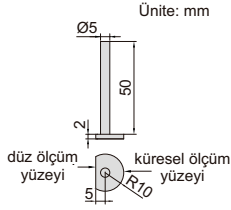


- Tuşlar: aç/kapa, ayar, mm/inç, ABS, ön ayar (+, -)
- Otomatik kapatma, dijital göstergenin hareket ettirilmesi ile açılır
- CR2032 Lityum Pil
- Bilgi Çıkışı
- Paslanmaz çelikten yapılmıştır
- Opsiyonel aksesuar: bilgi çıkış kablosu (kod 7306-20, 7302-SPC5A/SPC5B, 7305-SPC2A, 7305-A01/A02)

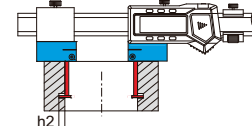
Kod	Ölçüm aralığı *	Hassasiyet	Doğruluk
1125-600	0-600mm/0-24"	0,01mm/0,0005"	±0,05mm

* Farklı uçlara göre ölçüm aralığı değişir

Yarı disk uç (dahil)



Düz ölçüm yüzü ile dış kanal çapı ölçülür (derinlik $h1 \leq 2,5\text{mm}$)



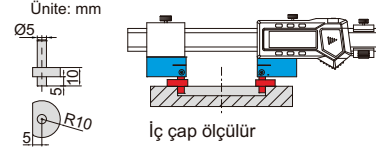
Küresel ölçüm yüzü ile iç kanal çapı ölçülür (derinlik $h2 \leq 7,5\text{mm}$)

Konik uçlar (dahil)



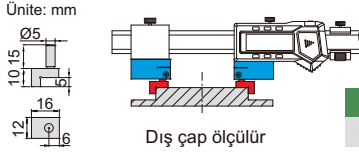
Kod
1125-T101

Yuvarlak destek uçları (opsiyonel)



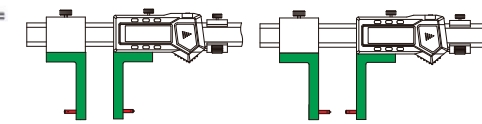
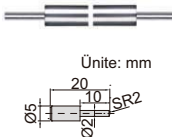
Kod
1125-T102

Düz destek uçları (opsiyonel)

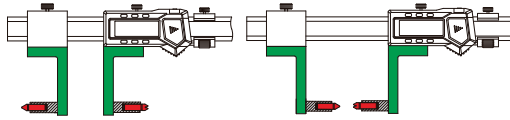
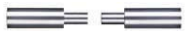


Kod
1125-T103

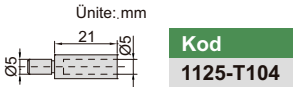
Küresel uçlar (dahil)



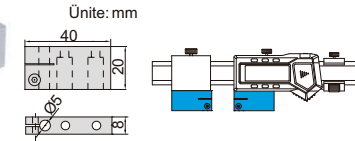
Uç kılıfı (opsiyonel)



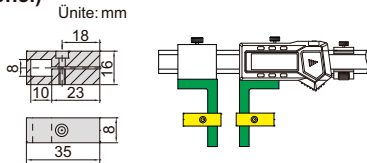
Çok fonksiyonlu uçlar, küre uçlar ve vida diş uçlarıyla çalışır



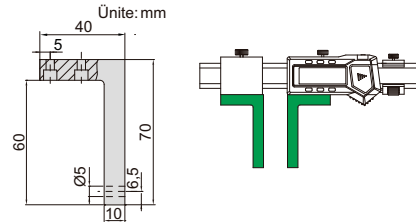
Ayaklar (dahil)



Derinlik sabitleme (opsiyonel)



Ölçüm ağızları (dahil)



Çok fonksiyonlu uçlar 7392 (opsiyonel, sonraki sayfa)



Küresel uçlar 7391 (opsiyonel, sonraki sayfa)



Vida diş uçları 7381, 7321 (opsiyonel, sonraki sayfa)

